








BRAZOS DE VIBROCULTIVADOR								
	CÓDIGO - CODE BIANCHI	MODELO MODELE MODEL		B	A	C		
	300001	BRAZO 32x10	32x10	215	150	390	2,70	250
	300054	REFUERZO 32x10	32x10	180			1,45	500
	300101	BRAZO 32x12	32x12	215	150	390	3,20	250
	300151	BRAZO 32x12 ALTO	32x12	215	150	500	3,35	200
	300801	BRAZO 45x12 1 AGUJERO	45x12	265	155	530	5,00	150
	310831	BRAZO 45x12 2 AGUJEROS	45x12	265	155	530	5,00	150
	300821	REFUERZO 45x10	45x10	215			2,80	250
	310901	BRAZO 70x12 (ELEPHANT)	70x12	325	162	600	9,32	78
	310911	REFUERZO 70x10	70x10				4,90	156
	310921	BRAZO 80x12 (MAMMUTH)	80x12	325	182	650	11,18	60
	310931	REFUERZO 80x10	80x10				5,50	120
	310941	BRAZO 90x13 (ATLAS)	90x13	294	157	620	13,00	60
	310951	REFUERZO 90x11	90x11				6,80	120
	310961	BRAZO 100x14 (CYCLOPES)	100x14	333	188	650	17,78	40
	310971	REFUERZO 100x12	100x12				8,25	80

PLACA PARA MONTAJE DE REJAS					
	CÓDIGO - CODE	MODELO MODELE MODEL	MEDIDAS MESURES LENGTH		
	OSOPA1780	70x12 80x12 90x13 100x14	40x8x85	0,05	250

