




COMPONENTES PARA ARADO ADAPTABLE A VOGEL & NOOT - Pièces d'usure adaptables Vogel & Noot - Wearing parts to fit Vogel & Noot

		PUNTERAS - POINTES - POINTS							
		O.E.M.	MOD.B	KG	CM	↑	→	↔	€
		PK8.011.01	1212 10 A-D	1,50	250	65	290	14	-
		PK8.011.02	1212 10 A-I	1,50	250	65	290	14	-
		REJAS - SOCS - PLOUGHSHARES							
		O.E.M.	MOD.B	KG	CM	↑	→	↔	€
		WSM40 PK7.013.01	1212 40-D	5,50	200	116	385	13	-
		WSM40L PK7.014.01	1212 40-I	5,50	200	116	385	13	-
		WSM43 PK8.013.01	1212 43-D	6,20	200	114	410	13	-
		WSM43 PK8.014.01	1212 43-I	6,20	200	114	410	13	-
		VERTEDERAS - VERSOIRS - MOULDBOARDS							
		O.E.M.	MOD.B	KG	CM	↑	→	↔	€
		WY400A PK8.001.09	1872-D	19,70	25	415	905	8	-
		WY400L PK8.002.09	1872-I	19,70	25	415	905	8	-
		COMPLEMENTOS - ETRAVES - SHIN PIECES							
		O.E.M.	MOD.B	KG	CM	↑	→	↔	€
		PK8.005.01	1873-D	2,30	100	335	206	8	-
		PK8.006.01	1873-I	2,30	100	335	206	8	-
		BOCATEJA PROTECTEUR POUR ÉTRAVE ET VERSOIR PROTECTION PLATE FOR SHIN PIECE AND MOULDBOARD							
		O.E.M.	KG	CM	↑	→	↔	€	
		PK800109BOD	4,25	250	365	360	6	-	
		PK800209BOI	4,25	250	365	360	6	-	
		REJA DE RASETA SOCS DE RASETTE SKIM POINTS							
		O.E.M.	KG	CM	↑	→	↔	€	
		LZ 135601	1,45	50	100	250	8		
		LZ 135701	1,45	59	100	150	8		