



campoagrícola

La calidad es nuestro punto de partida

La qualité est notre point de départ

Quality is our starting point

CATÁLOGO 2023

Muelles



MUELLES DE RASTRA

DELANTERO 7 mm.



Cód. num 0700101

	126		300
	110		48
	7		75
	0,61		40

TRASERO 7 mm.



Cód. num 0700201

	120		350
	110		48
	7		105
	0,61		40

DELANTERO 8 mm.



Cód. num 0700301

	136		300
	110		50
	8		75
	0,81		40

TRASERO 8 mm.



Cód. num 0700401

	130		350
	110		50
	8		105
	0,81		40

DELANTERO 9 mm.



Cód. num 0700501

	146		340
	113		59
	9		75
	1,25		30

TRASERO 9 mm.



Cód. num 0700601

	140		400
	113		59
	9		105
	1,25		30

DELANTERO 10 mm.



Cód. num 0700701

	156		360
	110		60
	10		75
	1,55		30

TRASERO 10 mm.



Cód. num 0700801

	150		425
	115		60
	10		105
	1,55		30

DELANTERO 10 mm. PINTADO



Cód. num 0700901

	156		360
	110		60
	10		75
	1,55		30

TRASERO 10 mm. PINTADO



Cód. num 0701001

	150		425
	115		60
	10		105
	1,55		30

MUELLES ADAPTABLES

Fabricados en acero especial EN 10270-1 SM, SH. Muelles de alta calidad.

DELANTERO 10 mm. Especial fabricantes



Cód. num 0701002			
	163		300
	110		62
	10		75
	1,83		40

TRASERO 10 mm. Especial fabricantes



Cód. num 0701003			
	163		435
	129		62
	10		105
	1,83		40

AGUIRRE 130 ANTIGUO



Cód. num 0702801			
	106		375
	110		50
	8		132
	0,85		40

AGUIRRE 130 NUEVO



Cód. num 0702802			
	130		375
	100		50
	8		115
	0,85		-

FITOSA 1 PATA



Cód. num 0702400			
	60		405
	210		90
	10		110
	1,02		-

FITOSA RASTRA



Cód. num 0702500			
	185		410
	170		61
	10		115
	1,80		-

GIL DELANTERO 10 mm.



Cód. num 0701101			
	150		360
	150		68
	10		69
	1,96		40

GIL ANTIGUO 7 mm.



Cód. num 0701201			
	115		315
	120		48
	7		83
	0,73		50

GIL MODERNO 7 mm.



Cód. num 0701301			
	120		360
	125		48
	7		73
	0,70		50

GIL SIEMBRA DIRECTA 9 mm.



Cód. num 0701401			
	-		-
	135		62
	9		85
	0,70		-

MUELLES ADAPTABLES

KVERNELAND AC420861



Cód. num 0702200

	-		300
	160		54
	8		59
	0,37		-


KVERNELAND AC420862



Cód. num 0702300

	-		330
	156		54
	8		120
	0,37		-

KVERNELAND ACCORD



Cód. num 0702900

	85		600
	150		60
	8		90
	1,01		-

KVERNELAND ACCORD AC420859



Cód. num 0702301

	-		420
	170		49
	9		-
	0,66		-

KVERNELAND ACCORD AC420860



Cód. num 0702304

	-		520
	175		48
	9		-
	0,66		-

SOLÁ SD. IZQUIERDO LARGO 8 mm.



Cód. num 0701600

	-		630
	110		55
	8		55
	0,60		-

SOLÁ SD. DERECHO LARGO 8 mm.



Cód. num 0701700

	-		630
	110		55
	8		55
	0,60		-

SOLÁ SD. IZQUIERDO 9 mm.



Cód. num 0701800

	-		445
	110		62
	9		62
	0,68		-

SOLÁ SD. DERECHO 9 mm.



Cód. num 0701900

	-		445
	110		62
	9		62
	0,68		-

SOLÁ SD. IZQUIERDO 10 mm.




Cód. num 0704600

	-		609
	120		70
	10		65
	0,92		-

MUELLES ADAPTABLES

SOLÁ SD. DERECHO
10 mm.



Cód. num 0704700			
	-		609
	120		70
	10		65
	0,92		-

SOLÁ TRASERO ESTÁNDAR



Cód. num 0702001			
	125		335
	95		51
	8		105
	0,81		40

SOLÁ DELANTERO ESTÁNDAR



Cód. num 0702101			
	130		300
	110		51
	8		73
	0,81		40

VADERSTAD 65650511



Cód. num 0702303			
	-		550
	230		99
	12		90
	1,40		-

MUELLES ESPECIALES

CHISEL ALTO DESPEJE



Cód. num 0703000			
	78		600
	200		85
	12		90
	2,00		-

PÚA RASTRA ECOLÓGICA



Cód. num 0703200			
	300		703
	-		100
	14		-
	4,20		-

PÚA RASTRA ECOLÓGICA



Cód. num 0703300			
	323		797
	-		67
	16		-
	5,16		-

2490



Cód. num 0702600			
	-		530
	230		95
	12		105
	1,50		-


NUEVO

MUELLE BASTÓN 16 mm. - 1



Cód. num 0705100			
	-		675
	228		75
	16		105
	2,35		-

MUELLES DE COMPRESIÓN



Fabricados en acero especial.
(55Si7/50 CrV4). Muelles de alta calidad.

**FABRICACIÓN BAJO PEDIDO.
PEDIDO MÍNIMO 300 UNIDADES**

PARA OTRAS MEDIDAS, CONSÚLTENOS

DATOS TÉCNICOS

Cód. num.	Longitud (mm.)	Ø externo (mm.)	Ø varilla (mm.)	Nº espiras	Peso (kg.)	Acero	Carga máxima (kg.)	Constante (kg/mm.)	Compresión máxima (mm.)	Deformación máx. admisible (mm.)
0800100	390	48	11	27,00	2,30	60Si2Mn 50CrV4	1042,36	11,33	92,00	5,85
0800200	350	48	11	23,50	1,97		1085,85	13,13	82,70	5,25
0800300	380	57	12	22,50	2,75		1131,74	10,83	104,50	5,70
0803000	200	75	14	9,50	2,00		1417,05	21,15	67,00	3,00
0800700	220	80	16	10,25	3,10		1885,62	29,57	63,77	3,30
0800800	250	90	16	9,00	3,40		1953,34	21,56	90,60	3,75
0800900	300	100	16	11,00	4,10		1482,83	11,63	127,50	4,50
0801000	200	95	18	8,00	3,50		2737,9	41,80	65,50	3,00
0801600	300	90	18	11,00	5,10		2664	29,60	90,00	4,50
0801800	260	105	20	9,00	4,00		2934,69	34,73	84,50	3,90
0802000	350	90	20	12,50	6,51		3710	42,40	87,50	5,25
0802100	390	90	20	14,25	6,65		3566,55	36,58	97,50	5,85
0802300	380	105	22	12,50	9,00		3923,61	37,24	105,36	5,70

MUELLES COMPRESIÓN

Cód. num.	Código	Altura	Ø EXT	Ø SECCIÓN	Nº de vueltas	Sentido de giro	KG
0800200*	RH3504811	350	48	11	23,50	Izquierda	1,97
0800100*	RH3904811	390	48	11	27,00	Izquierda	2,30
0800300*	RH3805712	380	57	12	22,50	Izquierda	2,75
0800400	RH4505712	450	57	12	26,00	Izquierda	3,25
0800500*	RH1808014	180	80	14	8,15	Derecha	1,86
0803700	RH2008314	200	83	14	8,75	Derecha	2,30
0803800	RH2007414	200	74	14	9,00	Derecha	2,59
0803200	RH2808014	280	80	14	12,00	Derecha	2,90
0800700*	RH2208016	220	80	16	10,25	Derecha	3,10
0800800*	RH2509016	250	90	16	9,00	Derecha	3,40
0800900*	RH30010016	300	100	16	11,00	Derecha	4,10
0801000	RH2009518	200	95	18	8,00	Derecha	3,50
0801100	RH2009818	200	98	18	7,00	Derecha	3,70
0801200	RH2509818	250	98	18	9,50	Derecha	4,40
0801400*	RH30010018	300	100	18	11,00	Derecha	5,27
0801600*	RH3009018	300	90	18	11,00	Derecha	5,10
0801800*	RH26010520	260	105	20	9,00	Derecha	4,00
0802000*	RH3509020	350	90	20	12,50	Derecha	6,51
0802100*	RH3909020	390	90	20	14,25	Derecha	9,10
0802300*	RH38010522	380	105	22	12,50	Derecha	9,00
0802400	RH45010522	450	105	22	15,00	Derecha	9,60

*Modelos con stock habitual

SISTEMAS DE FIJACIÓN PARA MUELLES

Kit de montaje	Modelo de muelle	Chasis	KG
0707000	MUELLE DE RASTRA (0701002 / 0701003)	40 x 40	0,5
0704000	MUELLE DE RASTRA (0701002 / 0701003)	50 x 50	0,5
0706000	MODELO BASTÓN	40 x 40	0,4
0705000	MODELO BASTÓN	50 x 50	0,4

RETENEDOR MUELLES RASTRA 10 mm.



Cód. num 0703500

40 x 40 / 50 x 50

KG 0,20

RETENEDOR MODELOS BASTÓN



Cód. num 0703501

40 x 40 / 50 x 50

KG 0,20

SISTEMAS DE FIJACIÓN PARA MUELLES

OA9125085
OA9124075
 Abarcón



Cód. num 2401055

Cód. num 2400450

KG 0,20

*Incluye tuercas

ARANDELA PLANA
DIN 125 M.12 (x2)



Cód. num 2817600

KG 0,01



NUEVO

RETENEDOR MUELLE DE RASTRA

Cód. num.	A	B	C	D	∅	KG
0707100	40	39,83	17	7,20	12,50	0.15

CLAVOS



Cód. num.				KG
0600100	40 x 40	40	400	4,20



Cód. num.	Modelo				KG
0600300	Modelo adaptable Agrator giroscópica	28	28	315	1,30

POSICIONADORES

NUEVO

POSICIONADOR REDONDO



Cód. num **1612500**

∅ 65	21
Nº 48	17,5
KG 0,24	H↑ 13

NUEVO

POSICIONADOR REDONDO



Cód. num **1612600**

∅ 100	25
Nº 60	20
KG 1,04	H↑ 20

NUEVO

POSICIONADOR REDONDO



Cód. num **1610600**

∅ 100	-
Nº 60	20
KG 1,01	H↑ 18